

# Pohár VLS 2023

## Skelná Huť, 16. – 17. června 2023

### Soutěžní pravidla – štafetový závod družstev



## 6. ŠTAFETOVÝ ZÁVOD

### 6.1 Všeobecné informace

Štafetový závod je hodnocen jako samostatná týmová soutěž a není započítáván do pořadí zbývajících pěti disciplín.

Soutěžící musí odříznout tak rychle, jak je to možné, jeden disk z každého speciálně připraveného kmene.

Jedná se o štafetový závod. Každý zúčastněný soutěžící musí absolvovat minimálně jedno kolo. Pokud není družstvo kompletní (4 soutěžící), musí zbývající soutěžící přesto absolvovat všechna čtyři kola. Jeden soutěžící může běžet maximálně dvakrát.

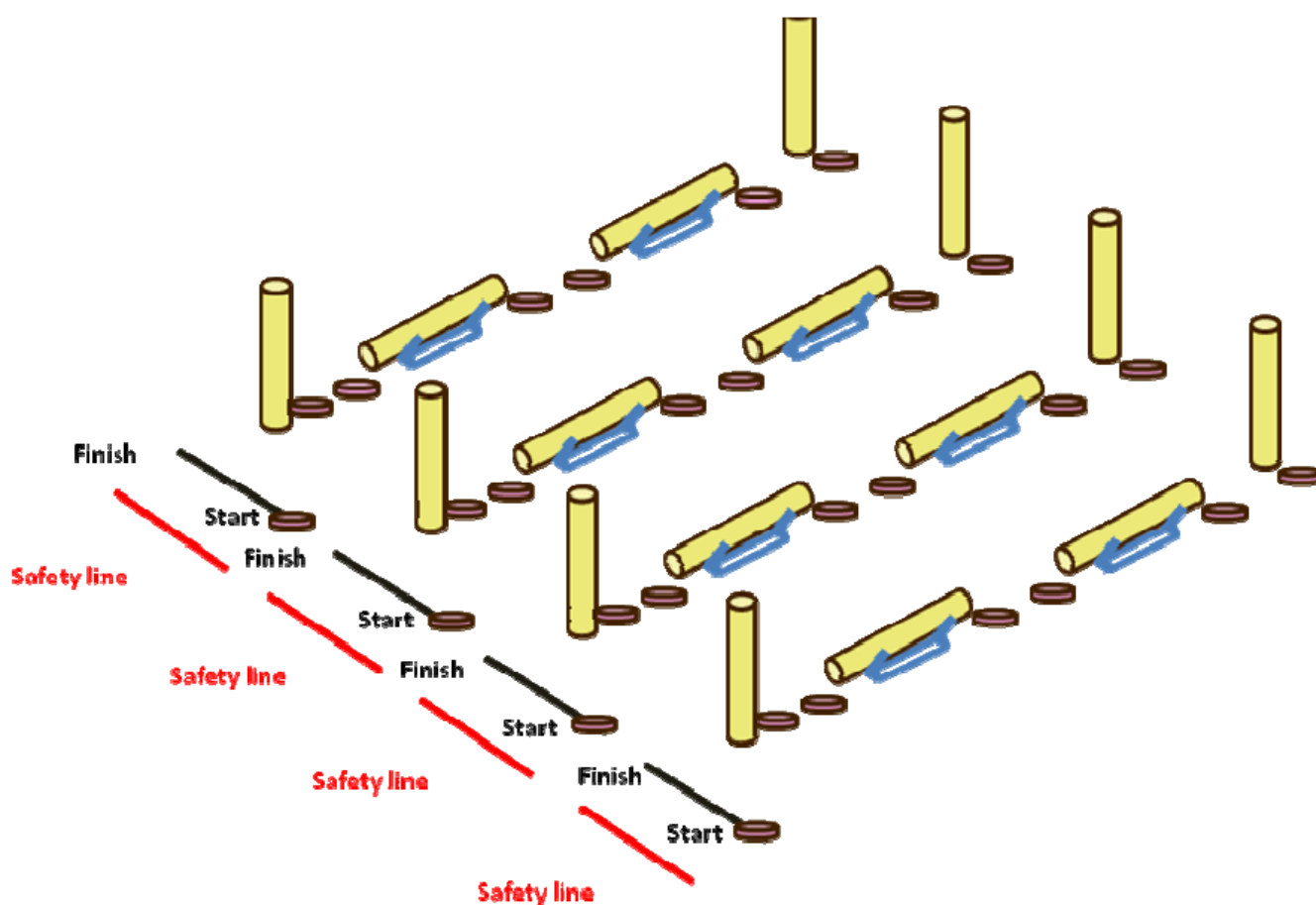
Výsledky každého jednotlivého závodníka jsou sčítány do celkového výsledku družstva (kladné body i penalizace).

Pro štafetový závod jsou platná obecná pravidla bezpečnosti práce dle pravidel IALC.

### 6.2 Příprava soutěžního prostoru

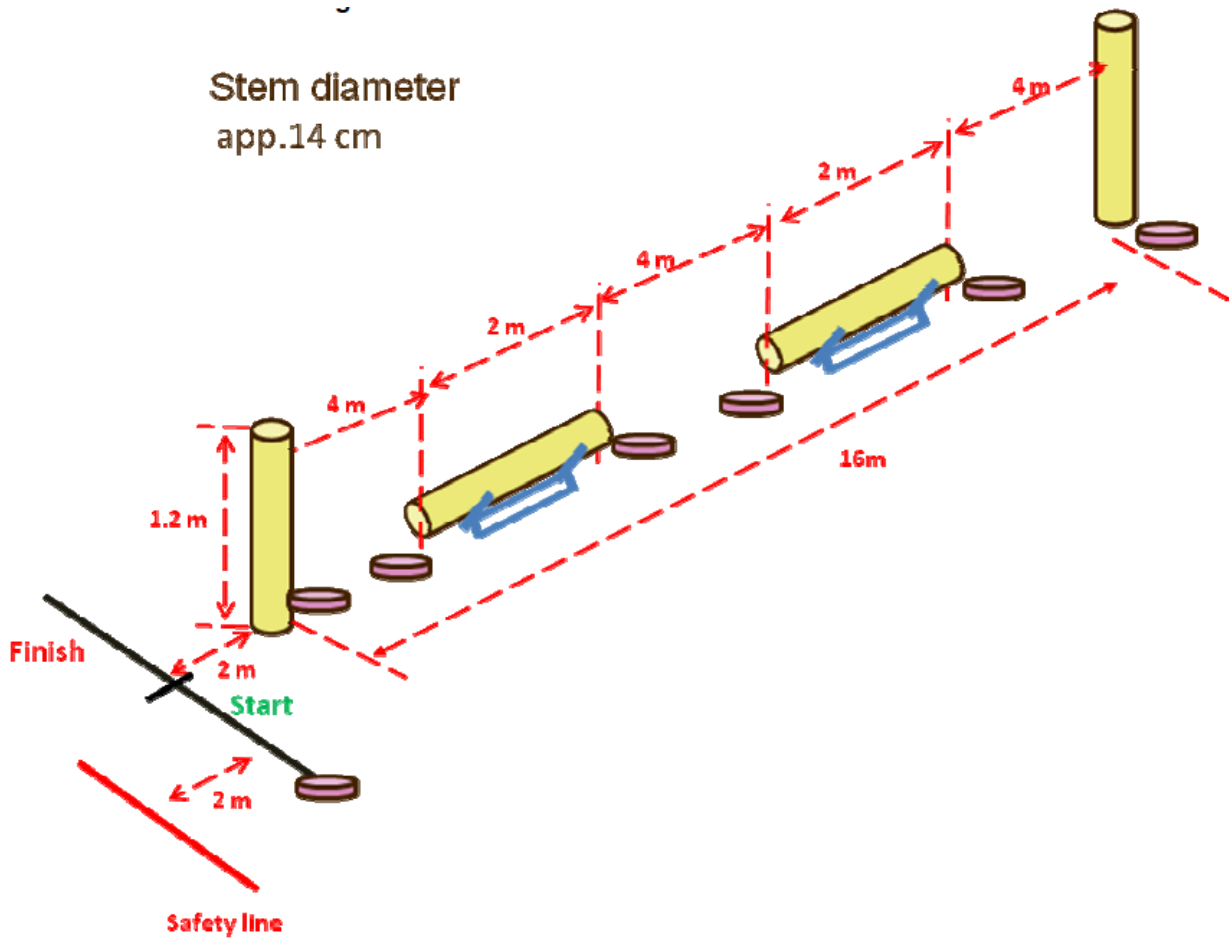
Opracované kmeny jsou umístěny v soutěžním prostoru podle následujícího obrázku.

Obr.1 Příprava pracoviště pro štafetový závod



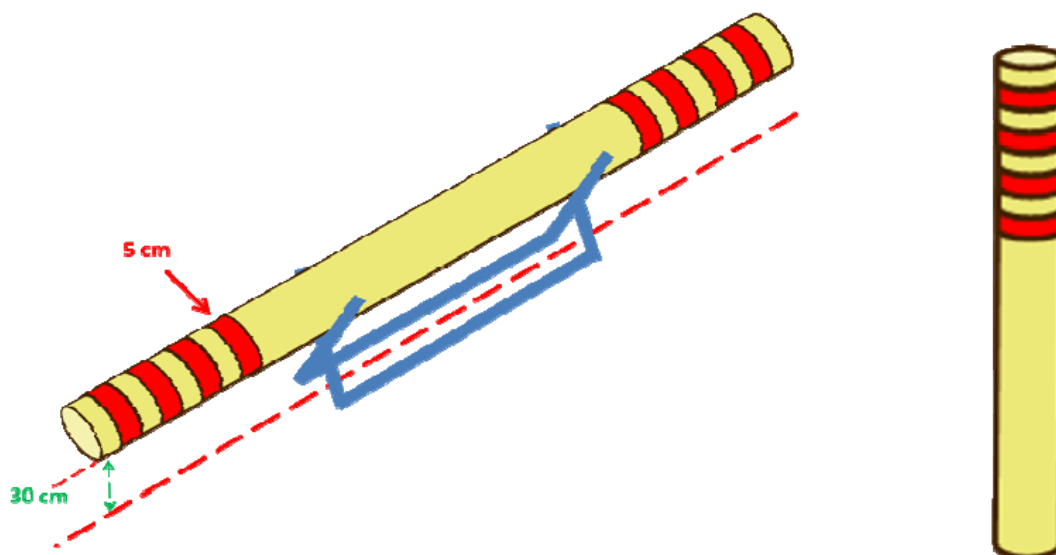
Kmeny jsou opracovány na průměr 14 cm a v soutěžním prostoru jsou uspořádány následujícím způsobem.

Obr.2 Parametry trati



V místě řezu jsou na kmenech nabarveny pět centimetrů široké pruhy.

Obr.3 Nátěr kmenů



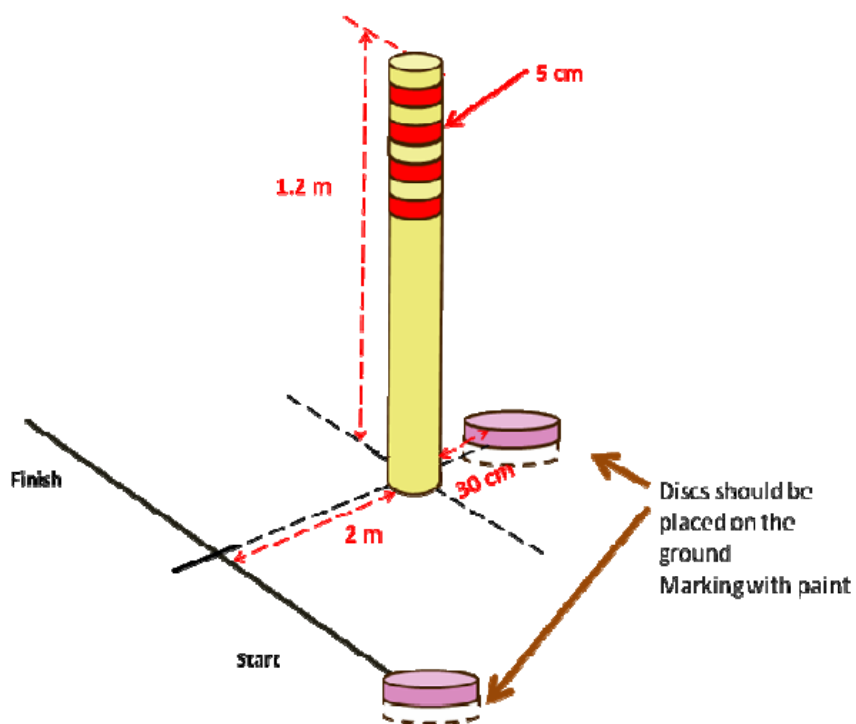
Na startovní čáře a u každého kmene je v místě řezu umístěn barevně označený kotouč (viz obr. 2 a 4).

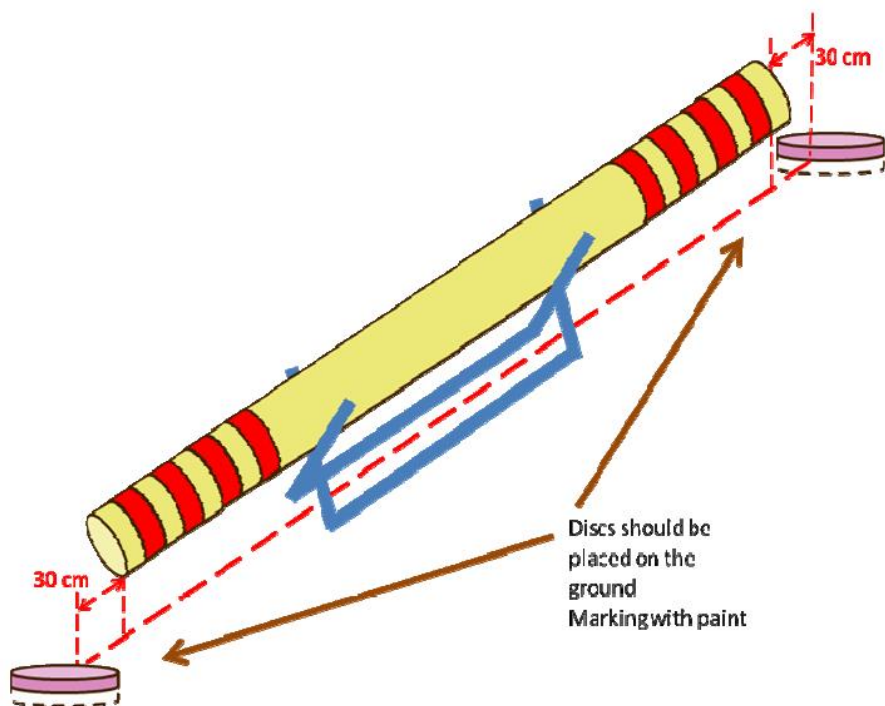
### 6.3 Příprava disciplíny

Před startem každého týmu budou provedeny následující úkony:

- budou uloženy nové kmeny (viz obr. 4)
- bude nastavena výška ležících a stojících kmenů
- budou odstraněny odřezané disky

Obr.4 Usazení kmenů





#### 6.4 Zahájení a ukončení disciplíny

Soutěžící zahájí disciplínu v okamžiku, kdy dá rozhodčí signál ke startu a dokončí ji, když čtvrtý závodník protne cílovou čáru.

#### 6.5 Předmět hodnocení

Body jsou udělovány za:

- čas
- počet správně odřezaných disků
- počet disků, které zůstaly po odřezání na stojícím kmeni
- trestné body za nesprávné provedení
- trestné body za porušení pravidel bezpečnosti práce

#### 6.6 Podrobný popis průběhu disciplíny

Družstvo stojí za bezpečnostní linií a pouze jeden soutěžící stojí na startovní čáře (viz obr. 5)

Motorová pila startujícího člena družstva je nastartována a špičkou lišty opřena o kotouč ležící na startovní čáře. Řetěz nesmí být v pohybu (viz obr. 5).

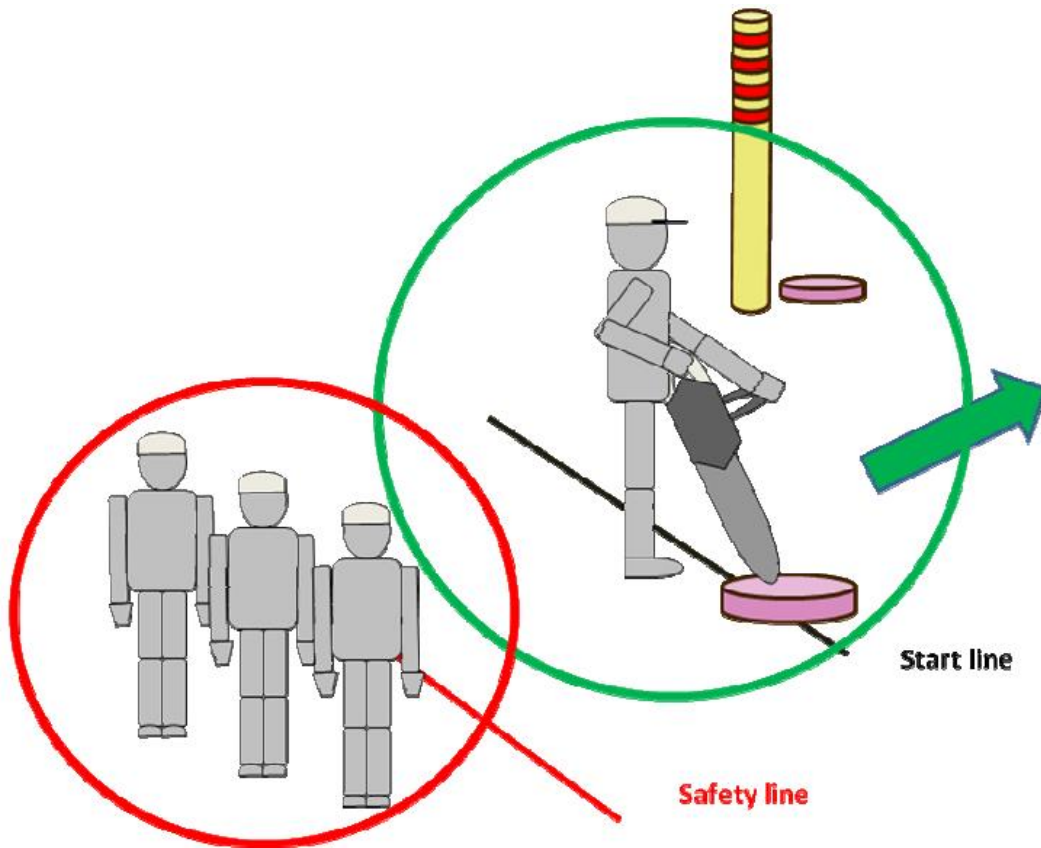
Ostatní soutěžící jsou seřazení za bezpečnostní linií (viz obr. 5).

Po odstartování běží soutěžící k prvnímu ležícímu kmeni, klepne špičkou lišty do ležícího kotouče a uřízne disk v první vybarvené zóně od čela kmene. Stejný postup opakuje u obou ležících kmenů (viz obr. 6).

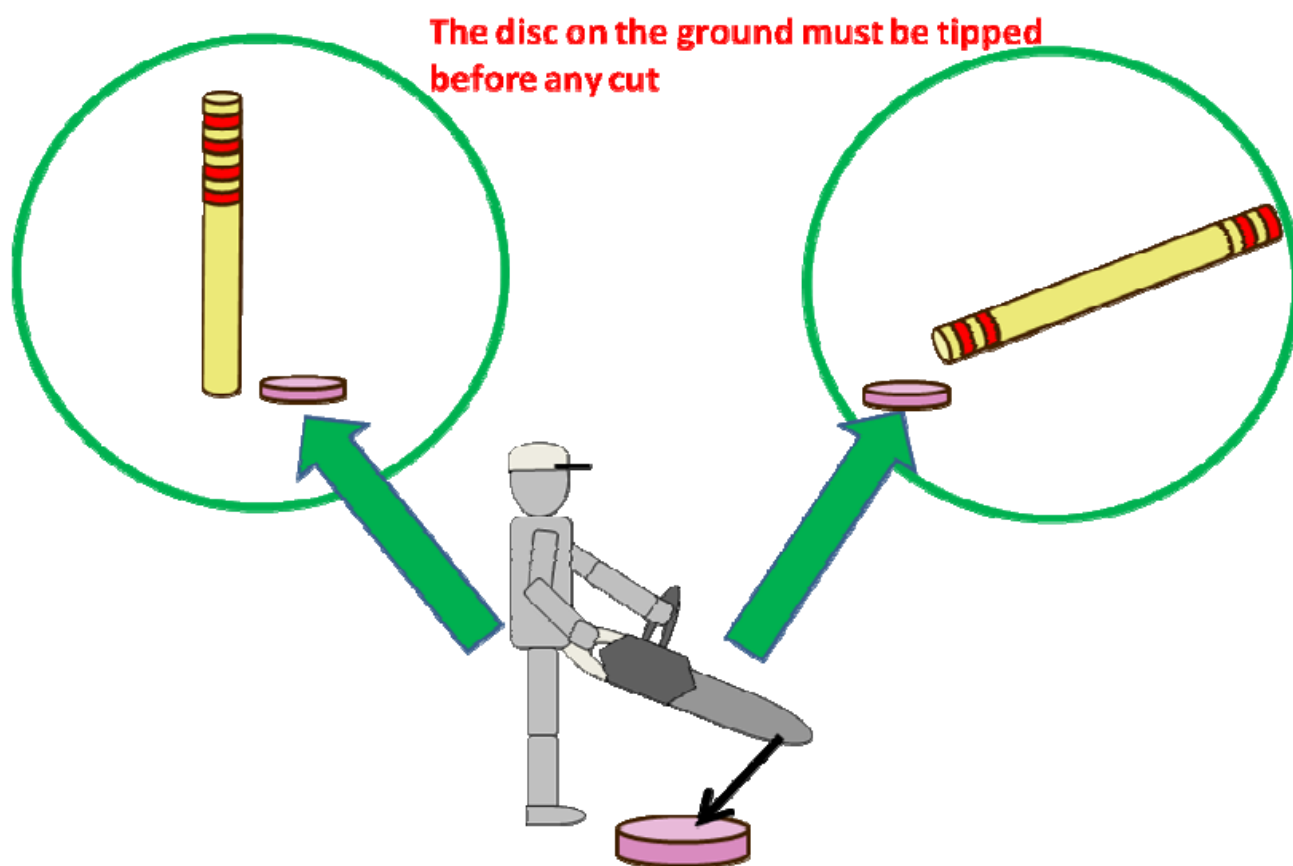
Poté co startující soutěžící opustí startovní čáru, další soutěžící v pořadí se připraví do startovní pozice, tj. motorová pila je nastartována, špičkou lišty opřená o ležící kotouč a řetěz není v pohybu.



Obr.5 Postavení týmu



Obr. 6 Klepnutí špičkou lišty do kotouče



Soutěžící musí při cestě vpřed odříznout disk na bližší straně kmene (viz obr. 10).

Stojící kmen je umístěn na konci trati. Také tady musí soutěžící klepnout špičkou pily o ležící kotouč před odříznutím disku ve vybarvené zóně ze stojícího kmene (viz obr. 6).

Soutěžící se snaží odříznout disk ze stojícího kmene tak, aby nespadol na zem. Pokud disk zůstane ležet na kmeni, družstvo obdrží navíc 20 dodatečných bodů. Pokud odříznutý disk spadne na zem, družstvo žádné dodatečné body neobdrží. Před startem každého dalšího člena týmu sejme rozhodčí odříznuté disky ze stojících kmenů (viz obr. 8).

Soutěžící se poté vrací po trati zpět. Na zpáteční cestě musí oběhnout stojící kmen. Poté co klepne špičkou lišty do ležících kotoučů, odřízne znovu disky ve vybarvené zóně na ležících kmenech (viz obr. 10).

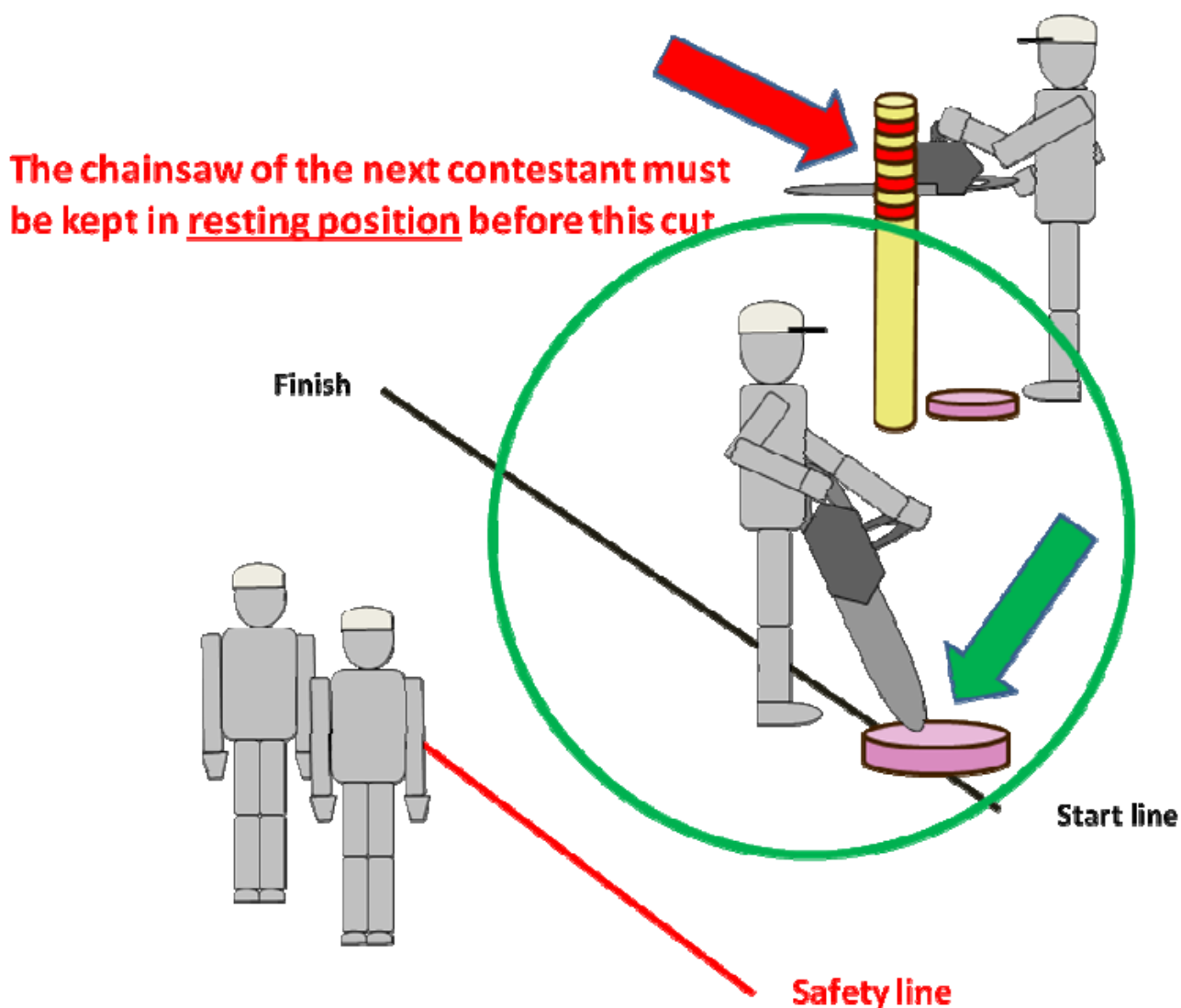
Na zpáteční cestě může soutěžící odřezávat disky pouze na těch stranách kmene, kde neodřezával disky na cestě vpřed.

Na konci zpáteční cesty je opět stojící kmen. Také zde, před odříznutím disku ve vybarvené zóně, musí soutěžící klepnout špičkou lišty na ležící kotouč (viz obr. 6).

Soutěžící se opět snaží odříznout disk ze stojícího kmene tak, aby nespadol na zem. Pokud disk zůstane ležet na kmeni, družstvo obdrží navíc 20 bodů. Pokud odříznutý disk spadne na zem, družstvo žádné body navíc neobdrží. Před startem každého dalšího člena týmu sejme rozhodčí odříznutý disk ze stojícího kmene (viz obr. 8).

Motorová pila soutěžícího čekajícího na převzetí štafety, musí být opřena špičkou lišty o kotouč na startovní čáře minimálně do okamžiku, kdy předchozí soutěžící nezačne odřezávat disk ze stojícího kmene (viz obr. 7).

Obr. 7 Startovní pozice dalšího soutěžícího



Soutěžící musí protnout cílovou čáru na konci trati (viz obr. 10).

Další soutěžící může odstartovat, až když předchozí protne cílovou čáru.

Každý soutěžící musí vždy odříznout disk ve vybarvené zóně, tzn. první soutěžící v první zóně, druhý ve druhé, atd.

Měření času je ukončeno, když čtvrtý soutěžící protne cílovou čáru.

Pokud dojde k poruše motorové pily nebo spadne řetěz, může soutěžící použít pilu týmového kolegy. Jinak pracuje se svou vlastní pilou. Motorovou pilu může soutěžící nastartovat pouze na startovní čáře a nikoliv za ní.

## 6.7 Měření a hodnocení

Udělují se následující body:

### Čas

Čas se měří dvěma stopkami a průměr obou změřených časů je do protokolu zaznamenán v minutách a sekundách. Bodové hodnocení se uděluje podle tabulky 1.



Tabulka 1

Čas v sec	Body
Za každou další sec – 1 bod	
201	299
<b>200</b>	<b>300</b>
199	301
198	302
197	303
196	304
195	305
Za každou další sec + 1 bod	

#### Odříznuté disky


Družstvo obdrží 30 bodů za každý odříznutý disk.

#### Dodatečné body za disky, které zůstaly ležet na stojícím kmeni

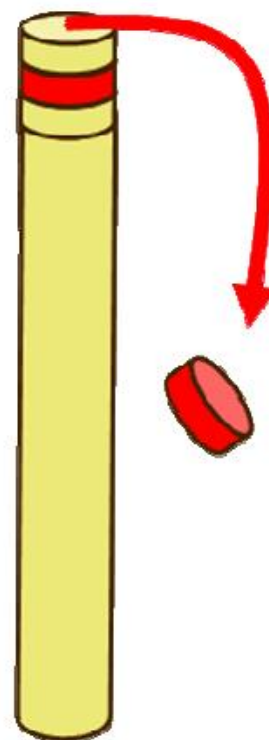
Družstvo obdrží 20 dodatečných bodů za každý disk, který zůstal ležet na stojícím kmeni (viz obr. 8).

Obr. 8 Disk spadne/zůstane na kotouči

The disc stays = 20 points



The disc falls = 0 points



Trestné body jsou udělovány za:

#### Předčasný start

Za předčasný start obdrží soutěžící 20 trestných bodů.

#### Předčasné překročení startovní čáry

Každý soutěžící, který přetne startovní čáru předčasně, obdrží 10 trestných bodů.

#### Startování pily nesprávným způsobem

Podle tabulky 1 a obr. 3 pravidel IALC obdrží soutěžící 30 trestných bodů.

### Práce bez ochranných pomůcek

Podle tabulky 1 pravidel IALC obdrží soutěžící 20 trestných bodů.

### Nesprávná startovní pozice nebo pohybující se řetěz na startovní čáře

Soutěžící obdrží 20 trestných bodů, pokud nemá na startovní čáře položenou špičku lišty na kotouči nebo pokud se pohybuje řetěz nad diskem při startovní pozici.

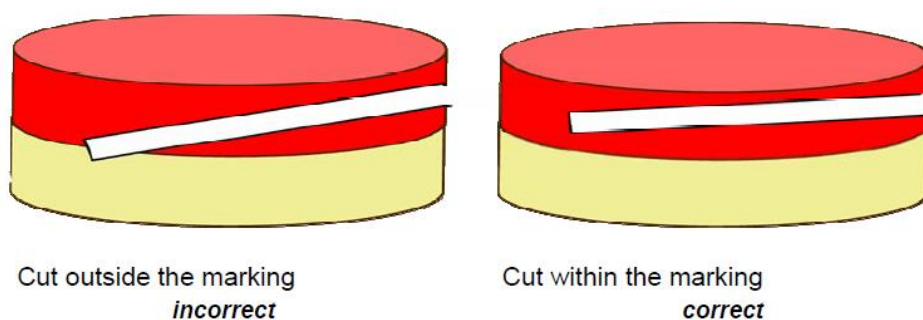
### Přeříznutí barevné zóny

Za každý disk, který nebyl odříznut ve vybarvené zóně, obdrží družstvo 30 trestných bodů.

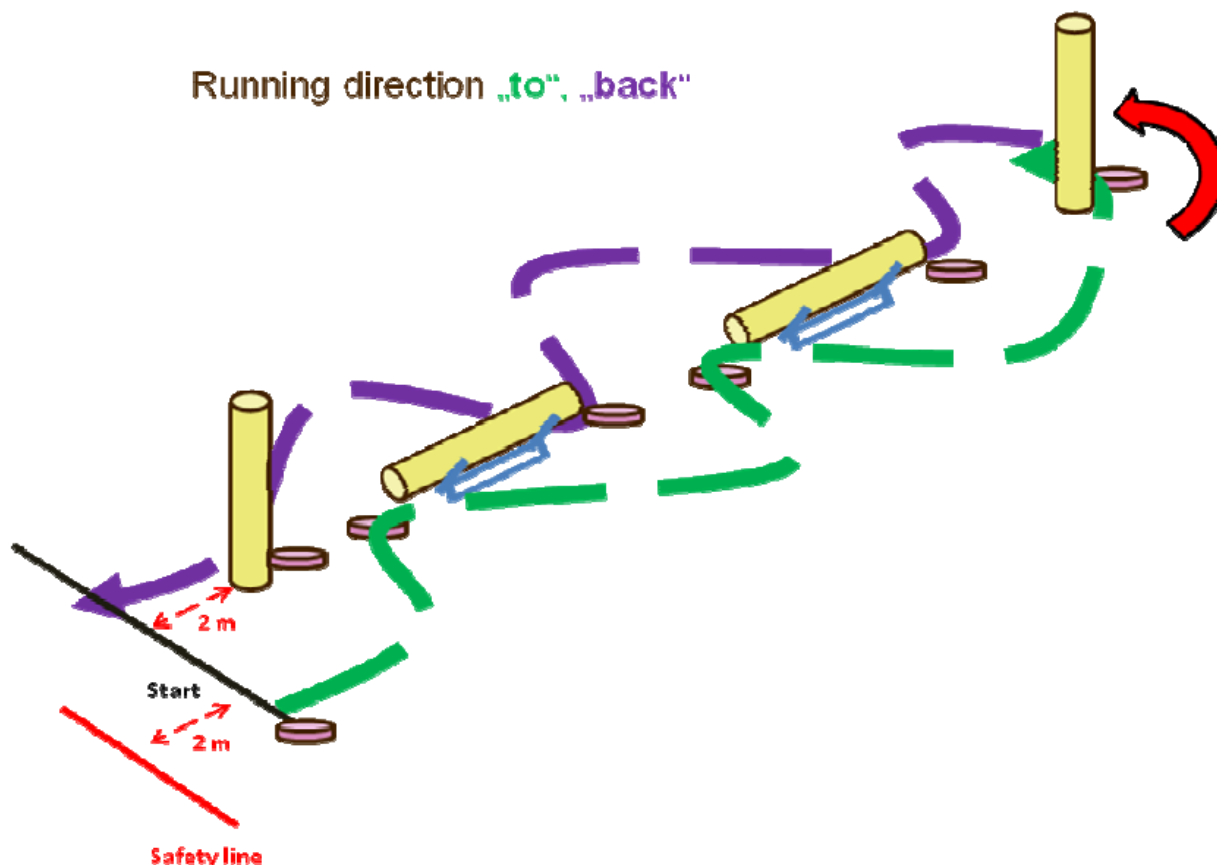
### Práce na špatné straně ležícího kmene

Pokud soutěžící odřízne kotouč na špatné straně ležícího kmene, obdrží 20 trestných bodů za každý špatný řez (viz obr. 10).

Obr. 9 Přeříznutí barevné zóny



Obr. 10 Pravidla pohybu po trati



#### **Startování motorové pily za startovní čárou**

Za startování motorové pily za startovní čárou obdrží soutěžící 20 trestných bodů.

#### **Disk není zcela odříznut**

Soutěžící obdrží 30 trestných bodů za každý ne zcela odříznutý disk.

#### **Kroky, když je řetěz pily v pohybu**

Podle tabulky 1 pravidel IALC obdrží soutěžící 20 trestných bodů.

#### **Soutěžící neklepne špičkou lišty na kotouč ležící na zemi**

Pokud soutěžící neklepne špičkou pily na kotouč ležící na zemi, obdrží 10 trestných bodů za každé porušení.

#### **Neoběhnutí stojícího kmene**

Pokud soutěžící neoběhne stojící kmen na konci trati, obdrží 20 trestných bodů.

#### **Vstup do prostoru disciplíny bez vyzvání**

Podle tabulky 1 pravidel IALC obdrží soutěžící 50 trestných bodů.

#### **Nenastartování motorové pily v limitu 5 minut**

Podle tabulky 1 pravidel IALC obdrží soutěžící 30 trestných bodů.

#### **Držení pily jednou rukou, když je řetěz pily v pohybu**

Podle tabulky 1 pravidel IALC obdrží soutěžící 20 trestných bodů.

#### **Zranění, které vyžaduje lékařskou pomoc**

Podle tabulky 1 pravidel IALC obdrží soutěžící 50 trestných bodů.

#### **Zranění, které nevyžaduje lékařskou pomoc**

Podle tabulky 1 pravidel IALC obdrží soutěžící 20 trestných bodů.

**Minimální počet bodů, které může družstvo obdržet je 0.**

#### **6.8 Pořadí při shodném počtu bodů**

1. Družstvo s méně trestnými body
2. Lepší čas

***Tato pravidla jsou platná od 1. 1. 2019 a jejich vydáním se ruší platnost všech pravidel vydaných do tohoto okamžiku.***